



УПРАВЛЕНИЕ ФЕДЕРАЛЬНОЙ СЛУЖБЫ
ГОСУДАРСТВЕННОЙ СТАТИСТИКИ
ПО РЕСПУБЛИКЕ КРЫМ И Г. СЕВАСТОПОЛЮ

Основные фонды по г. Севастополю



за 2022 год



Основные фонды

по г. Севастополю

за 2022 год

01

Наличие основных фондов по полному кругу организаций на конец года по полной учетной стоимости

02

Наличие основных фондов коммерческих организаций на конец года по полной учетной стоимости

03

Наличие основных фондов некоммерческих организаций на конец года по полной учетной стоимости

04

Ввод в действие новых основных фондов по полному кругу организаций

05

Ввод в действие новых основных фондов коммерческих организаций



Основные фонды

по г. Севастополю

за 2022 год

- 06 Ввод в действие новых основных фондов некоммерческих организаций
- 07 Видовая структура основных фондов по полному кругу организаций
- 08 Степень износа основных фондов по полному кругу организаций на конец года
- 09 Степень износа основных фондов коммерческих и некоммерческих организаций на конец года
- 10 Коэффициенты обновления и ликвидации основных фондов на конец года



НАЛИЧИЕ ОСНОВНЫХ ФОНДОВ ПО ПОЛНОМУ КРУГУ ОРГАНИЗАЦИЙ НА КОНЕЦ ГОДА ПО ПОЛНОЙ УЧЕТНОЙ СТОИМОСТИ

2022 год

основные фонды по отдельным видам экономической деятельности, млн рублей



11 575



Обработывающие производства



284 704



Государственное управление и обеспечение военной безопасности; социальное обеспечение



22 642



Образование



17 548



Деятельность в области здравоохранения и социальных услуг



71 463



Прочие виды экономической деятельности



53 127



Обеспечение электрической энергией, газом и паром; кондиционирование воздуха

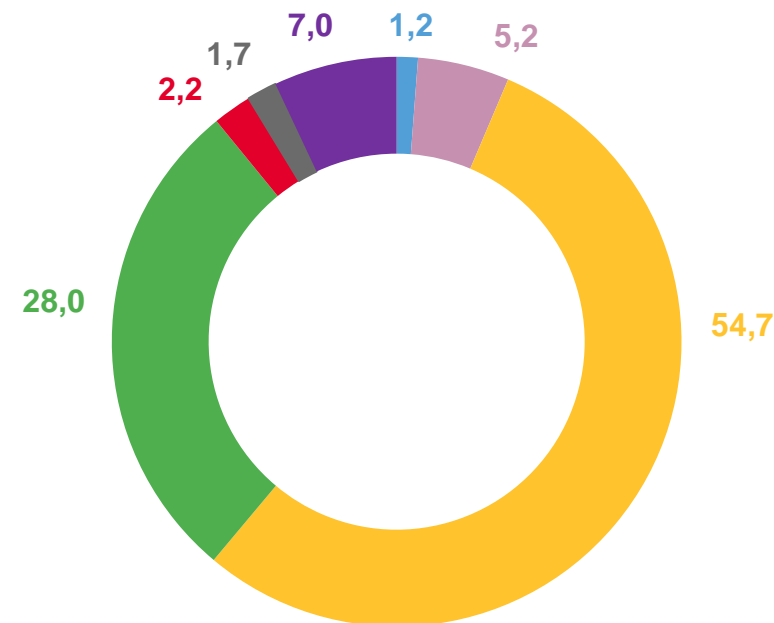


555 908



Деятельность по операциям с недвижимым имуществом

структура основных фондов, в процентах к итогу





НАЛИЧИЕ ОСНОВНЫХ ФОНДОВ КОММЕРЧЕСКИХ ОРГАНИЗАЦИЙ¹⁾ НА КОНЕЦ ГОДА ПО ПОЛНОЙ УЧЕТНОЙ СТОИМОСТИ

2022 год

основные фонды по отдельным видам экономической деятельности, млн рублей



8 613,9



Обрабатывающие производства



2 585,1



Торговля оптовая и розничная; ремонт автотранспортных средств и мотоциклов



7 233,7



Транспортировка и хранение



45 267,9



Обеспечение электрической энергией, газом и паром; кондиционирование воздуха



6 385,8



Деятельность по операциям с недвижимым имуществом



5 265,1



Водоснабжение; водоотведение, организация сбора и утилизации отходов, деятельность по ликвидации загрязнений

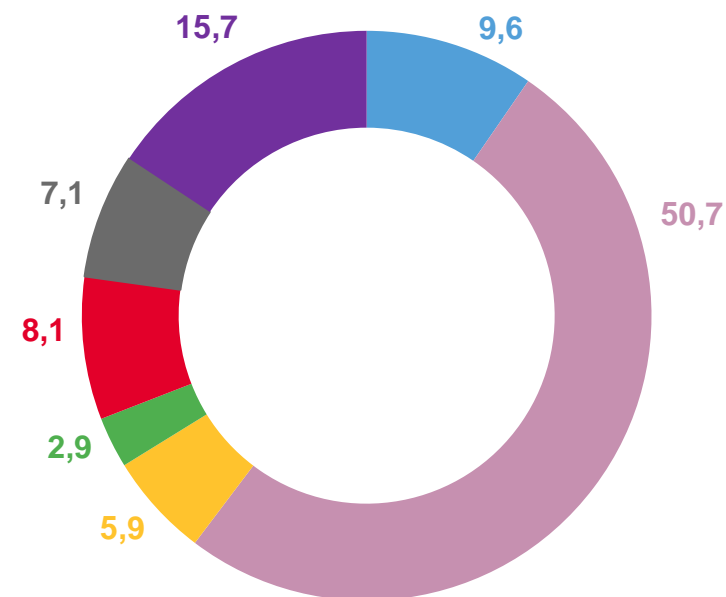


14 006,2



Прочие виды экономической деятельности

структура основных фондов, в процентах к итогу



¹⁾ Без субъектов малого предпринимательства





НАЛИЧИЕ ОСНОВНЫХ ФОНДОВ НЕКОММЕРЧЕСКИХ ОРГАНИЗАЦИЙ НА КОНЕЦ ГОДА ПО ПОЛНОЙ УЧЕТНОЙ СТОИМОСТИ

2022 год

основные фонды по отдельным видам экономической деятельности, млн рублей



4 043,2



Деятельность профессиональная, научная и техническая



22 785,2



Образование



13 267,6



Деятельность в области здравоохранения и социальных услуг



2 022,2



Деятельность в области культуры, спорта, организации досуга и развлечений



253 392,0



Государственное управление и обеспечение военной безопасности; социальное обеспечение

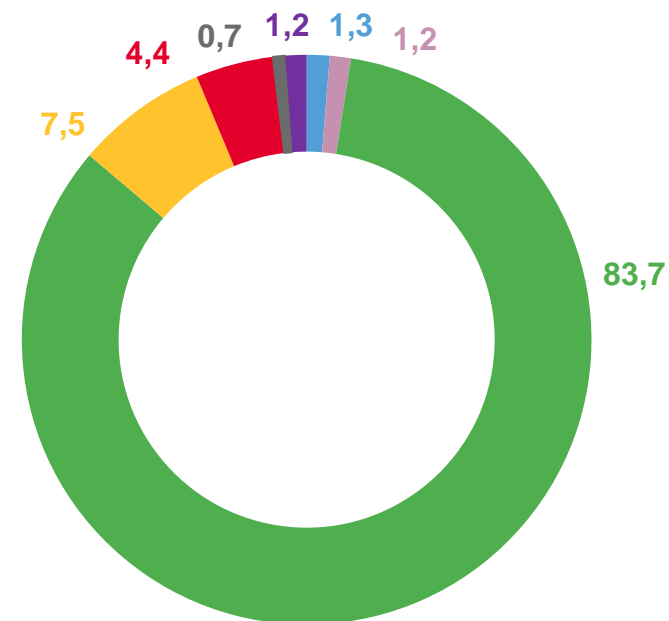


3 569,8



Прочие виды экономической деятельности

структура основных фондов, в процентах к итогу

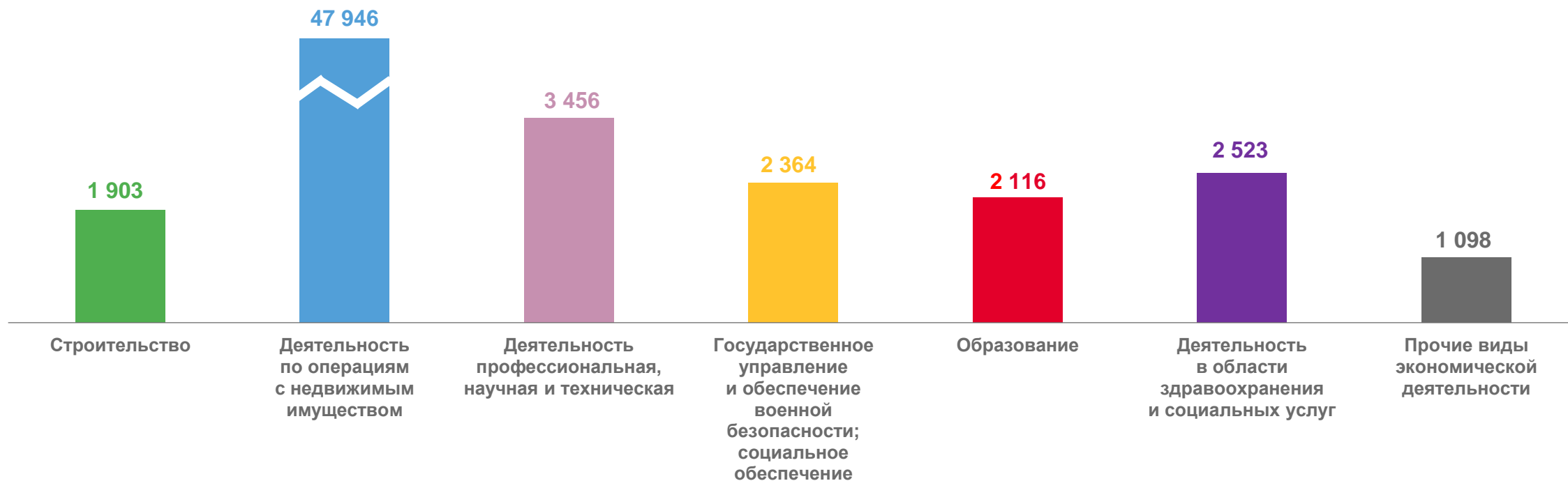




ВВОД В ДЕЙСТВИЕ НОВЫХ ОСНОВНЫХ ФОНДОВ ПО ПОЛНОМУ КРУГУ ОРГАНИЗАЦИЙ

2022 год

71 406 млн рублей
ВВОД НОВЫХ ОСНОВНЫХ ФОНДОВ

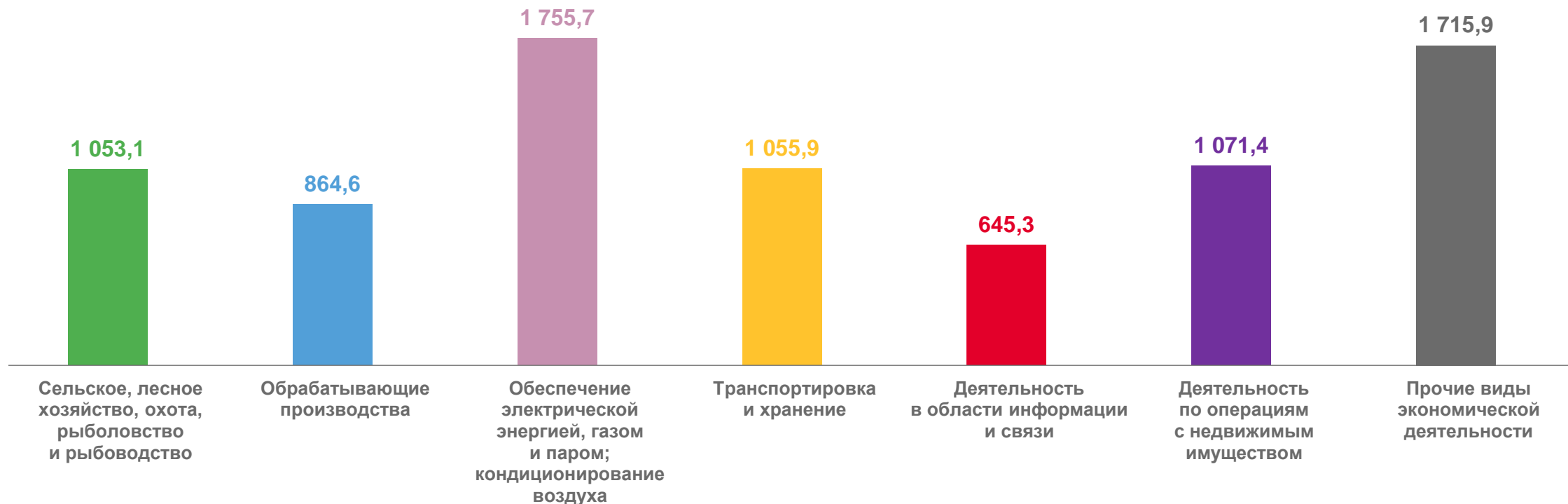




ВВОД В ДЕЙСТВИЕ НОВЫХ ОСНОВНЫХ ФОНДОВ КОММЕРЧЕСКИХ¹⁾ ОРГАНИЗАЦИЙ

2022 год

8 161,9 млн рублей
ВВОД НОВЫХ ОСНОВНЫХ ФОНДОВ



¹⁾ Без субъектов малого предпринимательства



ВВОД В ДЕЙСТВИЕ НОВЫХ ОСНОВНЫХ ФОНДОВ НЕКОММЕРЧЕСКИХ ОРГАНИЗАЦИЙ

2022 год

12 306,3 млн рублей
ВВОД НОВЫХ ОСНОВНЫХ ФОНДОВ





ВИДОВАЯ СТРУКТУРА ОСНОВНЫХ ФОНДОВ ПО ПОЛНОМУ КРУГУ ОРГАНИЗАЦИЙ

2022 год

видовая структура основных фондов, млн рублей



Здания

614 570



Машины и оборудование

126 727



Транспортные средства

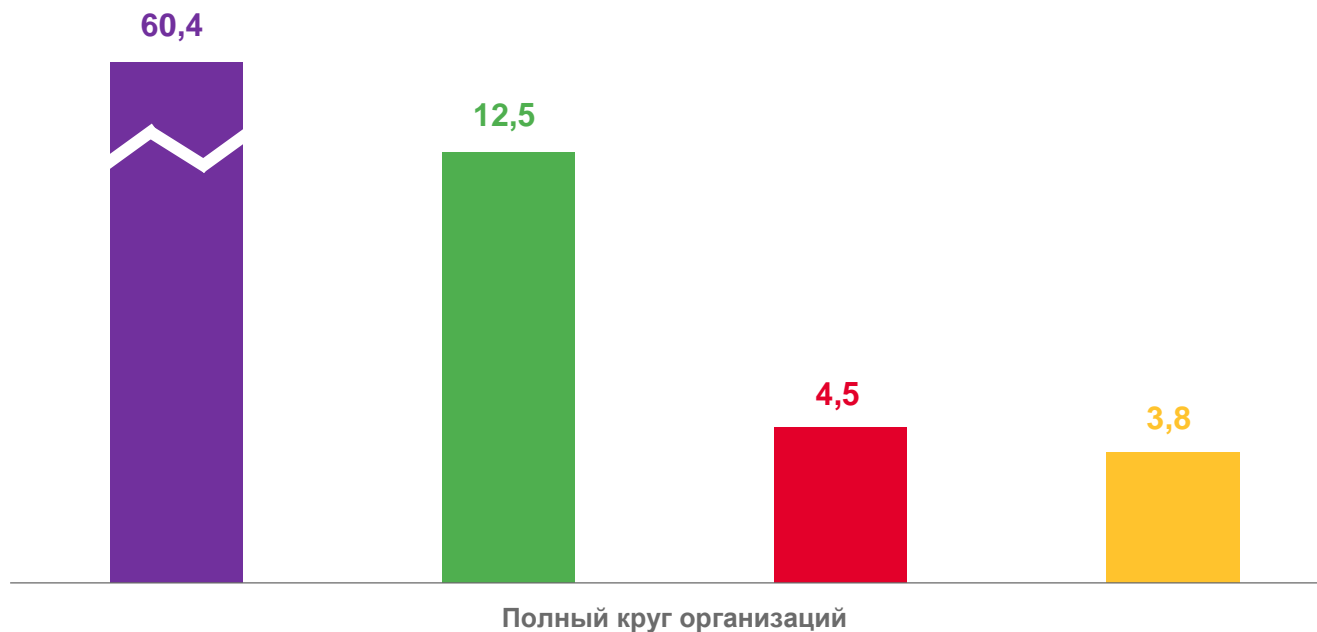
45 815



Сооружения

38 338

видовая структура основных фондов, проценты



- Здания
- Машины и оборудование
- Транспортные средства
- Сооружения





СТЕПЕНЬ ИЗНОСА ОСНОВНЫХ ФОНДОВ ПО ПОЛНОМУ КРУГУ ОРГАНИЗАЦИЙ НА КОНЕЦ ГОДА

2022 год



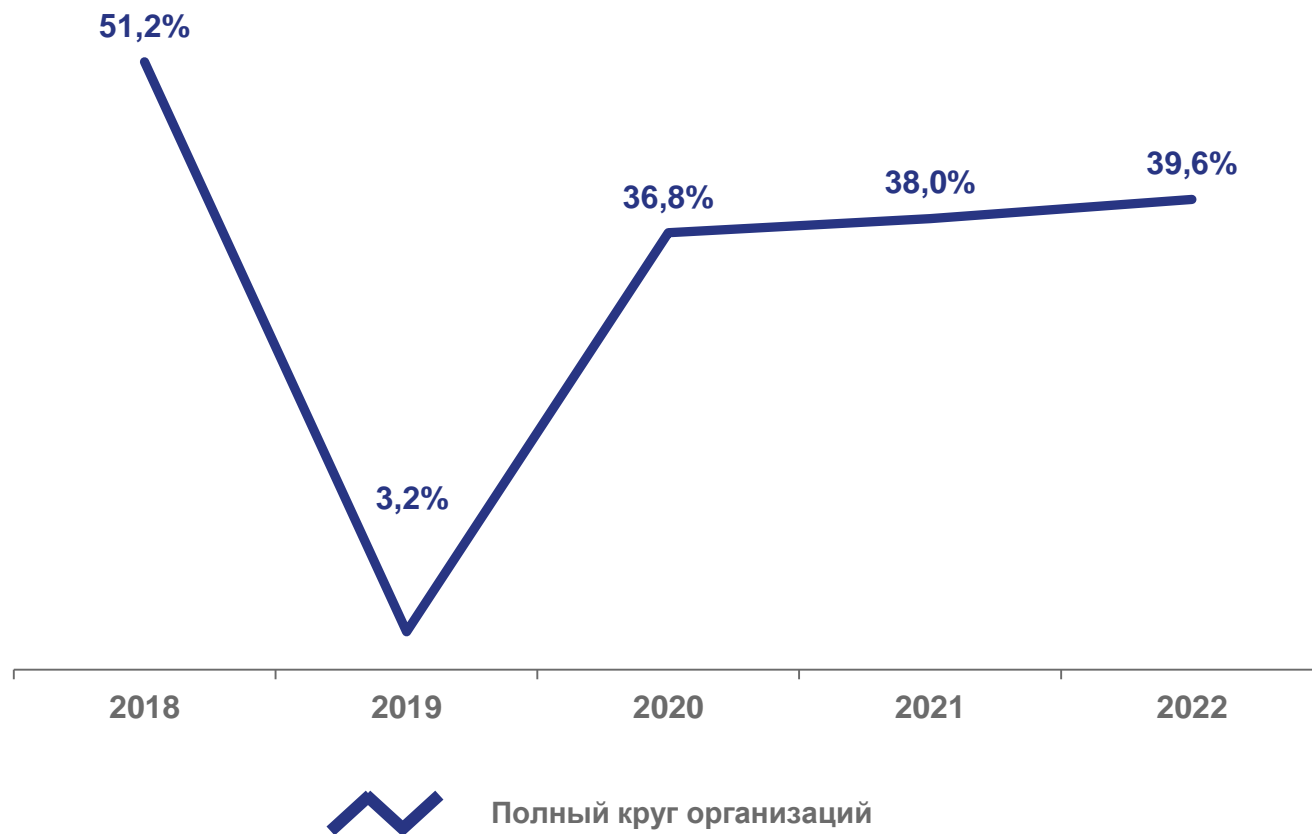
39,6 %

Степень износа основных фондов



▲ 1,6 процентного пункта

Изменение степени износа основных фондов к 2021 году





СТЕПЕНЬ ИЗНОСА ОСНОВНЫХ ФОНДОВ КОММЕРЧЕСКИХ¹⁾ И НЕКОММЕРЧЕСКИХ ОРГАНИЗАЦИЙ НА КОНЕЦ ГОДА

2022 год



40,2%

Степень износа основных фондов некоммерческих организаций

34,2%

Степень износа основных фондов коммерческих¹⁾ организаций

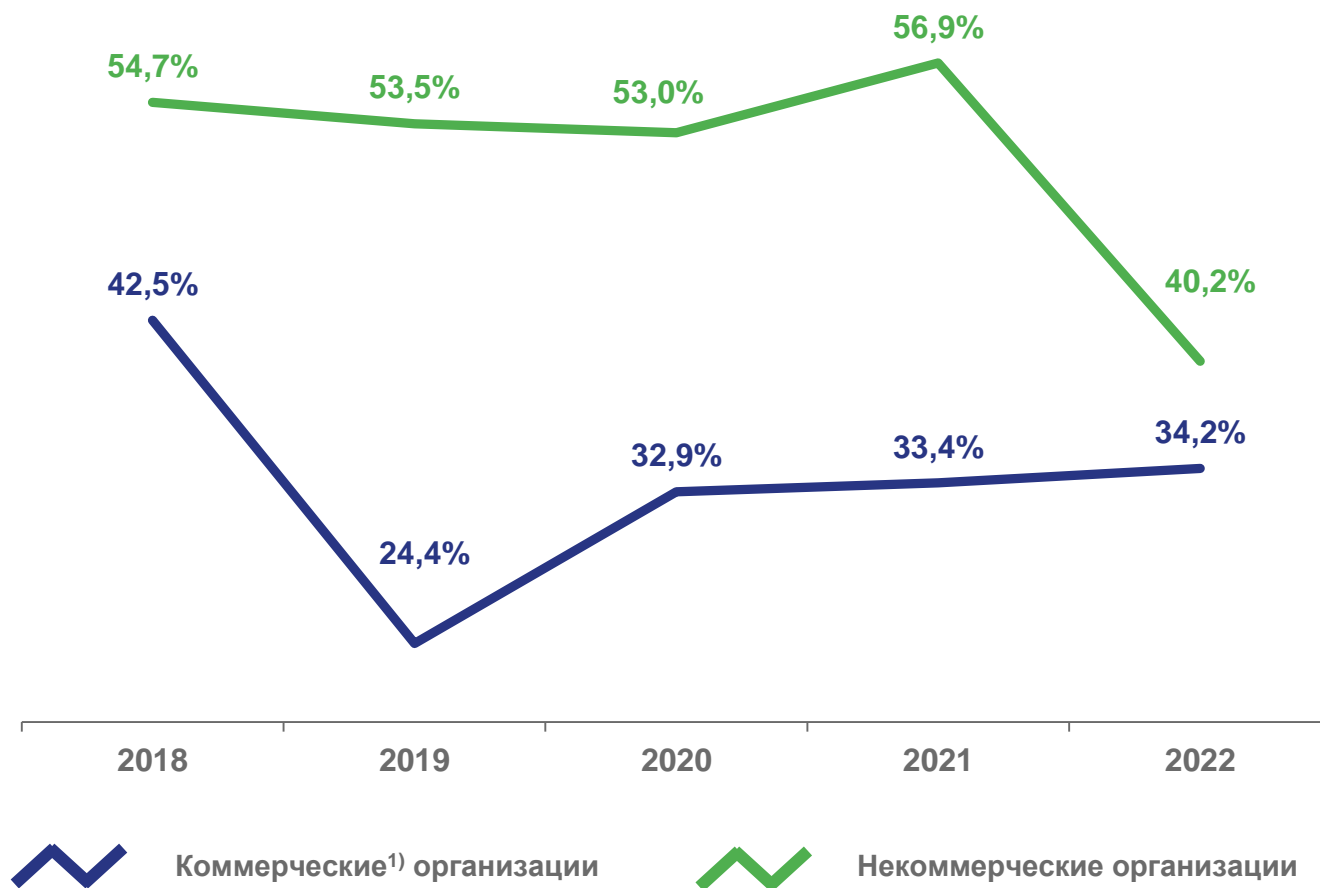


▲ 0,8 процентного пункта

Изменение степени износа основных фондов к 2021 году по коммерческим¹⁾ организациям

▼ 16,7 процентного пункта

Изменение степени износа основных фондов к 2021 году по некоммерческим организациям



¹⁾ Без субъектов малого предпринимательства

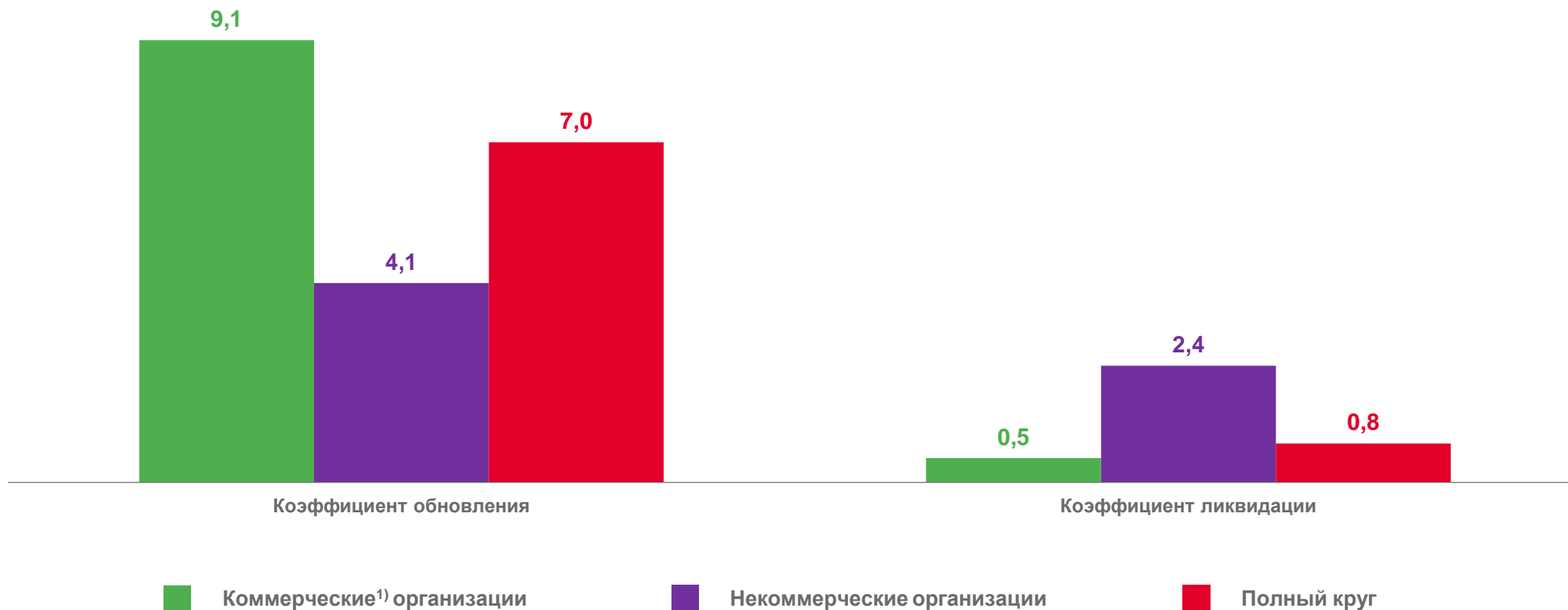




КОЭФФИЦИЕНТЫ ОБНОВЛЕНИЯ И ЛИКВИДАЦИИ ОСНОВНЫХ ФОНДОВ НА КОНЕЦ ГОДА

2022 год

проценты



¹⁾ Без субъектов малого предпринимательства